





































- EG--  = 1. Sicherungsautomat B, 16A, 1-pol  
EG--  = 2. Sicherungsautomat B, 16A, 1-pol  
EG--  = 3. Sicherungsautomat B, 16A, 1-pol  
EG--  = 4. Sicherungsautomat B, 16A, 1-pol  
EG--  = 5. Sicherungsautomat B, 16A, 1-pol  
EG--  = 6. Sicherungsautomat B, 16A, 1-pol  
EG--  = 7. Sicherungsautomat B, 16A, 1-pol  
EG--  = 8. Sicherungsautomat B, 16A, 1-pol  
EG--  = 9. Sicherungsautomat B, 16A, 1-pol  
EG/DG--  = 10. Sicherungsautomat B, 16A, 1-pol  
DG--  = 11. Sicherungsautomat B, 16A, 1-pol  
DG--  = 12. Sicherungsautomat B, 16A, 1-pol  
DG--  = 13. Sicherungsautomat B, 16A, 1-pol  
DG--  = 14. Sicherungsautomat B, 16A, 1-pol  
EG--  = 15. Sicherungsautomat B, 16A, 1-pol  
(reserviert für Wärmepumpe)  
EG--  = Sicherungsautomat B, 32A, 3-pol  
(Herdanschluss)  
EG--  = Sicherungsautomat B, 32A, 3-pol  
(NYY 5x6 qmm Carport)

### Legende

- s4-  = Ausschalter mit Brennstellenzuordnung  
s16-  = Wechselschalter mit Brennstellenzuordnung  
s11-  = Kreuzschalter mit Brennstellenzuordnung  
s8-  s7 = Serienschalter mit Brennstellenzuordnung  
s10-  = Kontrollschalter mit Brennstellenzuordnung  
 = Raumthermostat  
L3 d=20mm-  = Leerrohr mit Zuordnung und Durchmesser  
 = SAT-Dose mit Kabel zum Spitzboden  
 = Steckdose  
s10-  = Aussensteckdose mit Schalterzuordnung  
 = E-Geräte Anschluss  
 = Herdanschluss  
 = Anschluss Wärmepumpe  
s4-  = Deckenauslass mit Schalterzuordnung  
s8-  = Wandauslass mit Schalterzuordnung  
Deckenauslass Dauerstrom 230V-  = Decken- oder Bodenauslass für Dauerstrom  
 = Klingeltaster  
 = Gong  
 = Rauchmelder